

Samtgemeinde Lüchow (Wendland)  
Europawahl 26.05.2019  
Zusammenstellung der Ergebnisse nach Mitgliedsgemeinden

Mitgliedsgemeinde	Wahlberechtigte	Wähler	gültig	CDU	SPD	GRÜNE	AfD	DIE LINKE	FDP	Sonstige
<b>Bergen an der Dumme</b>	1.175	439	435	<b>122</b>	74	103	36	22	18	60
		37,36 %	99,09 %	<b>28,05 %</b>	17,01 %	23,68 %	8,28 %	5,06 %	4,14 %	13,80 %
<b>Clenze</b>	1.859	836	833	213	126	<b>244</b>	59	60	29	102
		44,97 %	99,64 %	25,57 %	15,13 %	<b>29,29 %</b>	7,08 %	7,20 %	3,48 %	12,24 %
<b>Küsten</b>	1.101	560	552	117	63	<b>201</b>	32	45	22	72
		50,86 %	98,57 %	21,20 %	11,41 %	<b>36,41 %</b>	5,80 %	8,15 %	3,99 %	13,02 %
<b>Lemgow</b>	1.105	466	463	<b>147</b>	89	109	35	23	13	47
		42,17 %	99,36 %	<b>31,75 %</b>	19,22 %	23,54 %	7,56 %	4,97 %	2,81 %	10,18 %
<b>Luckau</b>	451	251	248	70	19	<b>97</b>	9	20	7	26
		55,65 %	98,80 %	28,23 %	7,66 %	<b>39,11 %</b>	3,63 %	8,06 %	2,82 %	10,47 %
<b>Lübbow</b>	659	236	235	<b>65</b>	33	52	26	14	10	35
		35,81 %	99,58 %	<b>27,66 %</b>	14,04 %	22,13 %	11,06 %	5,96 %	4,26 %	14,92 %
<b>Lüchow (Wendland)</b>	7.394	2.942	2.931	754	595	<b>801</b>	214	143	130	294
		39,79 %	99,63 %	25,73 %	20,30 %	<b>27,33 %</b>	7,30 %	4,88 %	4,44 %	10,04 %
<b>Schnega</b>	1.040	500	499	<b>169</b>	76	105	45	27	20	57
		48,08 %	99,80 %	<b>33,87 %</b>	15,23 %	21,04 %	9,02 %	5,41 %	4,01 %	11,41 %
<b>Trebel</b>	785	415	413	120	54	<b>126</b>	33	21	26	33
		52,87 %	99,52 %	29,06 %	13,08 %	<b>30,51 %</b>	7,99 %	5,08 %	6,30 %	7,98 %
<b>Waddewitz</b>	759	399	397	100	41	<b>145</b>	23	22	24	42
		52,57 %	99,50 %	25,19 %	10,33 %	<b>36,52 %</b>	5,79 %	5,54 %	6,05 %	10,55 %
<b>Woltersdorf</b>	724	333	326	77	56	<b>87</b>	43	16	16	31
		45,99 %	97,90 %	23,62 %	17,18 %	<b>26,69 %</b>	13,19 %	4,91 %	4,91 %	9,52 %

Samtgemeinde Lüchow (Wendland)										
Europawahl 26.05.2019										
Zusammenstellung der Ergebnisse nach Mitgliedsgemeinden										
Mitgliedsgemeinde	Wahlberechtigte	Wähler	gültig	CDU	SPD	GRÜNE	AfD	DIE LINKE	FDP	Sonstige
<b>Wustrow (Wendland)</b>	2.230	946	939	252	164	<b>304</b>	58	55	27	79
		42,42 %	99,26 %	26,84 %	17,47 %	<b>32,37 %</b>	6,18 %	5,86 %	2,88 %	8,45 %
<b>Samtgemeinde Lüchow (Wendland)</b>	19.282	11.091	11.027	2.973	1.864	<b>3.125</b>	827	641	446	1.151
		57,52 %	99,42 %	26,96 %	16,90 %	<b>28,34 %</b>	7,50 %	5,81 %	4,04 %	10,47 %

Samtgemeinde Lüchow (Wendland)  
Europawahl 26.05.2019













CDU, Ergebnis  
Mitgliedsgemeinde-Übersicht

Schnega	33,87 %	
Lemgow	31,75 %	
Trebel	29,06 %	
Luckau	28,23 %	
Bergen an der Dumme	28,05 %	
Lübbow	27,66 %	
Wustrow (Wendland)	26,84 %	
Lüchow (Wendland)	25,73 %	
Clenze	25,57 %	
Waddeweitz	25,19 %	
Woltersdorf	23,62 %	
Küsten	21,20 %	

Samtgemeinde Lüchow (Wendland)  
Europawahl 26.05.2019













SPD, Ergebnis

Mitgliedsgemeinde-Übersicht

Lüchow (Wendland)	 20,30 %
Lemgow	 19,22 %
Wustrow (Wendland)	 17,47 %
Woltersdorf	 17,18 %
Bergen an der Dumme	 17,01 %
Schnega	 15,23 %
Clenze	 15,13 %
Lübbow	 14,04 %
Trebel	 13,08 %
Küsten	 11,41 %
Waddeweitz	 10,33 %
Luckau	 7,66 %













Samtgemeinde Lüchow (Wendland)  
Europawahl 26.05.2019

GRÜNE, Ergebnis  
Mitgliedsgemeinde-Übersicht

Luckau	39,11 %	
Waddeweitz	36,52 %	
Küsten	36,41 %	
Wustrow (Wendland)	32,37 %	
Trebel	30,51 %	
Clenze	29,29 %	
Lüchow (Wendland)	27,33 %	
Woltersdorf	26,69 %	
Bergen an der Dumme	23,68 %	
Lemgow	23,54 %	
Lübbow	22,13 %	
Schnega	21,04 %	

Samtgemeinde Lüchow (Wendland)  
Europawahl 26.05.2019

AfD, Ergebnis  
Mitgliedsgemeinde-Übersicht



Woltersdorf	13,19 %	
Lübbow	11,06 %	
Schnega	9,02 %	
Bergen an der Dumme	8,28 %	
Trebel	7,99 %	
Lemgow	7,56 %	
Lüchow (Wendland)	7,30 %	
Clenze	7,08 %	
Wustrow (Wendland)	6,18 %	
Küsten	5,80 %	
Waddeweitz	5,79 %	
Luckau	3,63 %	

Samtgemeinde Lüchow (Wendland)

Europawahl 26.05.2019












DIE LINKE, Ergebnis

Mitgliedsgemeinde-Übersicht

Küsten	8,15 %	
Luckau	8,06 %	
Clenze	7,20 %	
Lübbow	5,96 %	
Wustrow (Wendland)	5,86 %	
Waddeweitz	5,54 %	
Schnega	5,41 %	
Trebel	5,08 %	
Bergen an der Dumme	5,06 %	
Lemgow	4,97 %	
Woltersdorf	4,91 %	
Lüchow (Wendland)	4,88 %	

Samtgemeinde Lüchow (Wendland)  
Europawahl 26.05.2019

FDP, Ergebnis  
Mitgliedsgemeinde-Übersicht

Trebel	6,30 %	
Waddeweitz	6,05 %	
Woltersdorf	4,91 %	
Lüchow (Wendland)	4,44 %	
Lübbow	4,26 %	
Bergen an der Dumme	4,14 %	
Schnega	4,01 %	
Küsten	3,99 %	
Clenze	3,48 %	
Wustrow (Wendland)	2,88 %	
Luckau	2,82 %	
Lemgow	2,81 %	